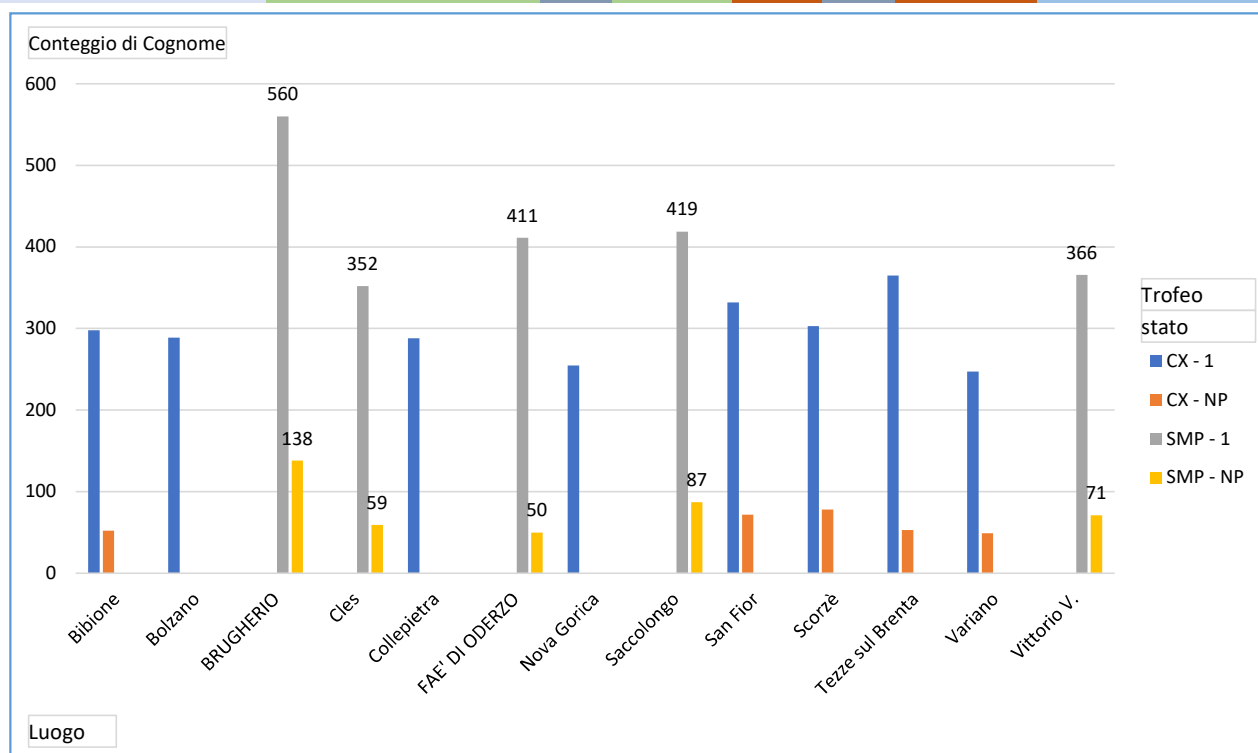


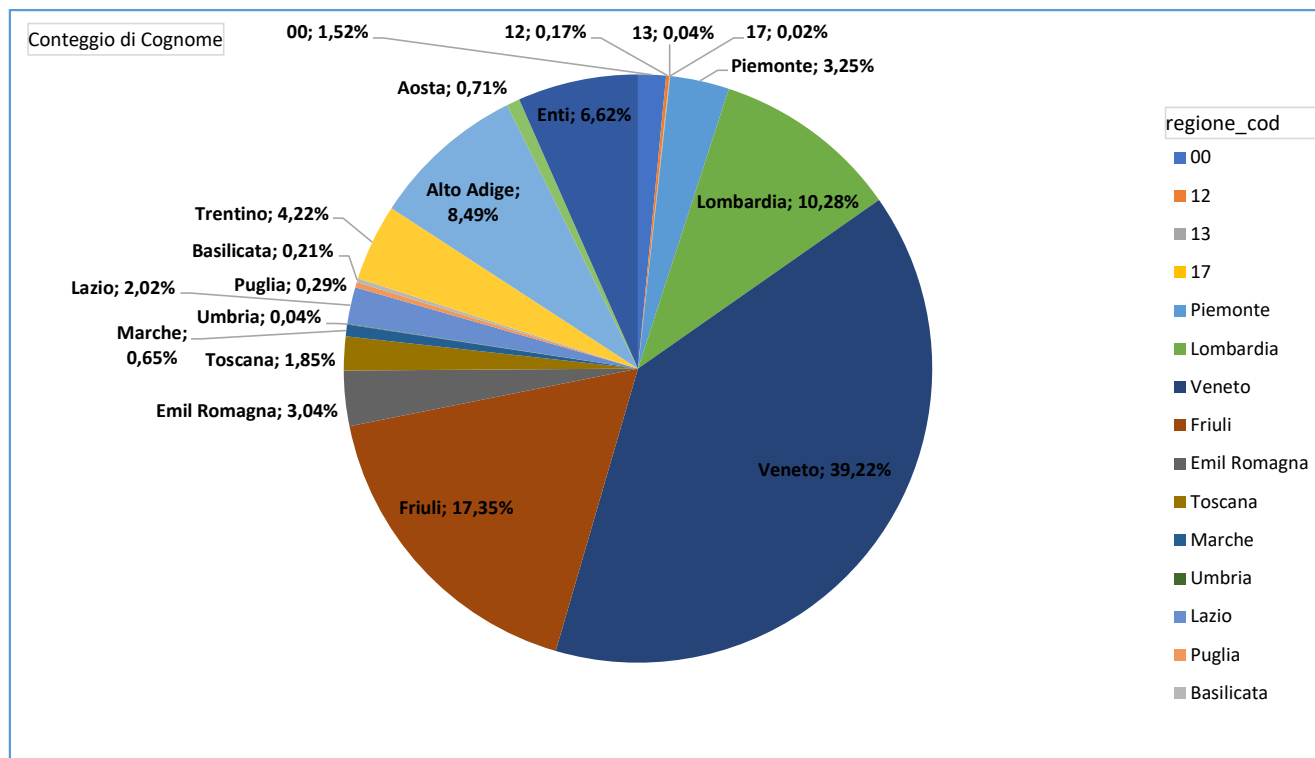
Iscritti e Partecipanti

Conteggio di Cognome	Etichette di colonna		CX Totale	SMP		SMP Totale	Totale complessivo
	CX	1 NP		1 NP			
Bibione		298	52	350			350
Bolzano		289		289			289
BRUGHERIO				560	138	698	698
Cles				352	59	411	411
Collepietra		288		288			288
FAE' DI ODERZO				411	50	461	461
Nova Gorica		255		255			255
Saccolongo				419	87	506	506
San Fior		332	72	404			404
Scorzè		303	78	381			381
Tezze sul Brenta		365	53	418			418
Variano		247	49	296			296
Vittorio V.				366	71	437	437
Totale complessivo		2377	304	2681	2108	405	2513



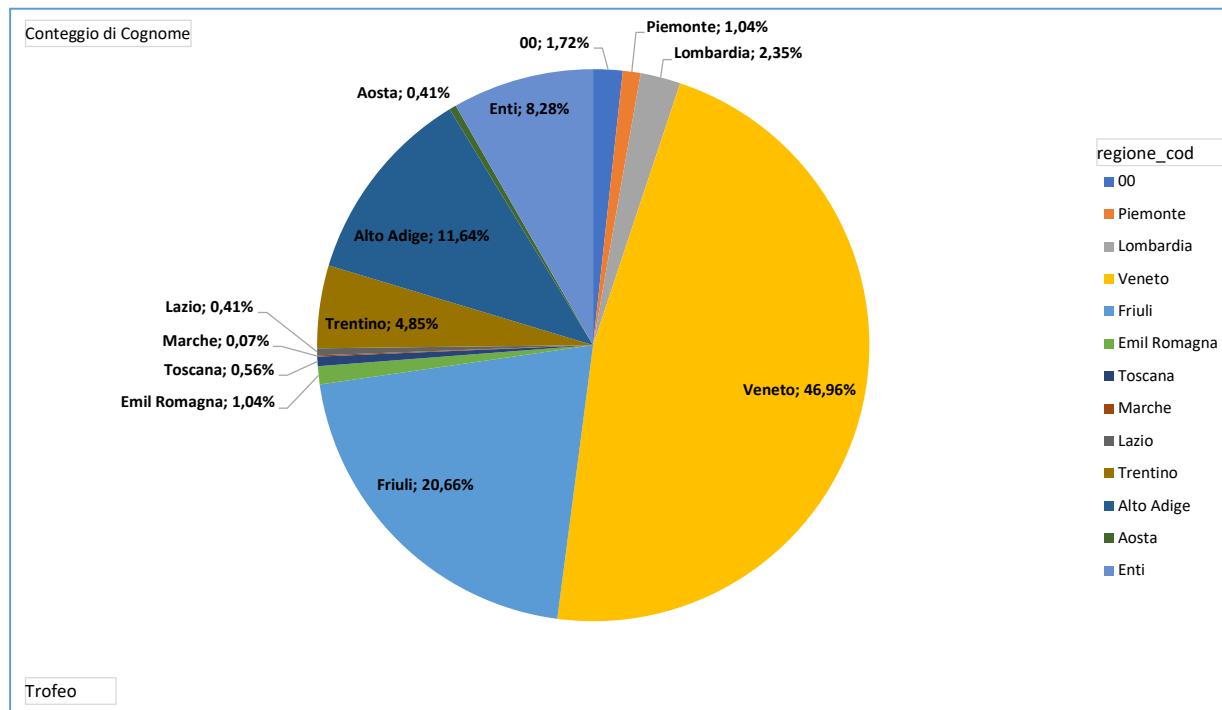
Partecipanti x Regione 2 Circuiti %

Etichette di riga	Conteggio di Cognome	%
00		1,52%
12		0,17%
13		0,04%
17		0,02%
Piemonte		3,25%
Lombardia		10,28%
Veneto		39,22%
Friuli		17,35%
Emil Romagna		3,04%
Toscana		1,85%
Marche		0,65%
Umbria		0,04%
Lazio		2,02%
Puglia		0,29%
Basilicata		0,21%
Trentino		4,22%
Alto Adige		8,49%
Aosta		0,71%
Enti		6,62%
Totale complessivo		100,00%



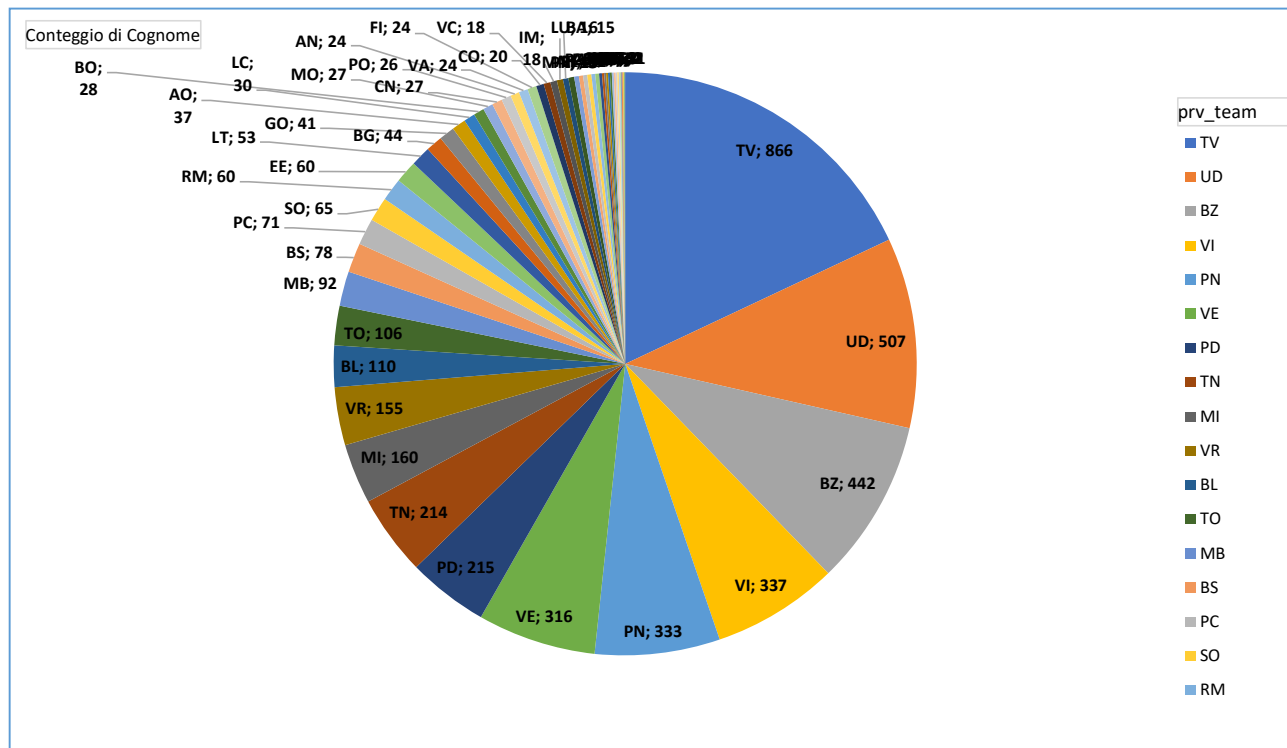
Partecipanti x Regione CX Triveneto Solo %

Conteggio di Cognome Etichette di riga	Etichette di colonna CX	Totale complessivo	
00		1,72%	1,72%
Piemonte		1,04%	1,04%
Lombardia		2,35%	2,35%
Veneto		46,96%	46,96%
Friuli		20,66%	20,66%
Emil Romagna		1,04%	1,04%
Toscana		0,56%	0,56%
Marche		0,07%	0,07%
Lazio		0,41%	0,41%
Trentino		4,85%	4,85%
Alto Adige		11,64%	11,64%
Aosta		0,41%	0,41%
Enti		8,28%	8,28%
Totale complessivo		100,00%	100,00%



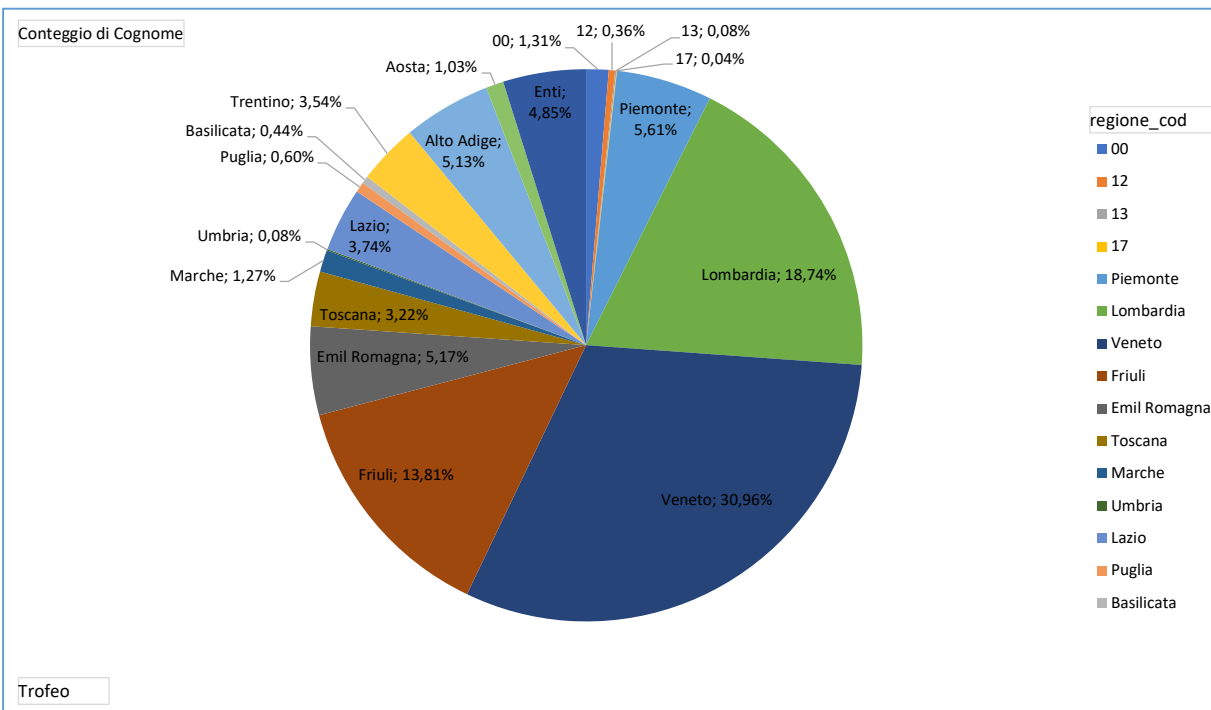
Partecipanti x Provincia %

Etichette di riga	Conteggio di Cognome
TV	866
UD	507
BZ	442
VI	337
PN	333
VE	316
PD	215
TN	214
MI	160
VR	155
BL	110
TO	106
MB	92
BS	78
PC	71
SO	65
RM	60
EE	60
LT	53
BG	44
GO	41
AO	37
LC	30
BO	28
MO	27
CN	27
PO	26
AN	24
FI	24
VA	24
VC	18
CO	20
IM	18
LU	15
BA	15
AG	15
SA	15
NA	15
AV	15
FG	15
IS	15
AP	15
PR	15
GR	15
MS	15
TR	15
CR	15
BS	15
PC	15
SO	15
RM	15
EE	15
LT	15
BG	15
GO	15
AO	15
LC	15
BO	15
MO	15
CN	15
PO	15
AN	15



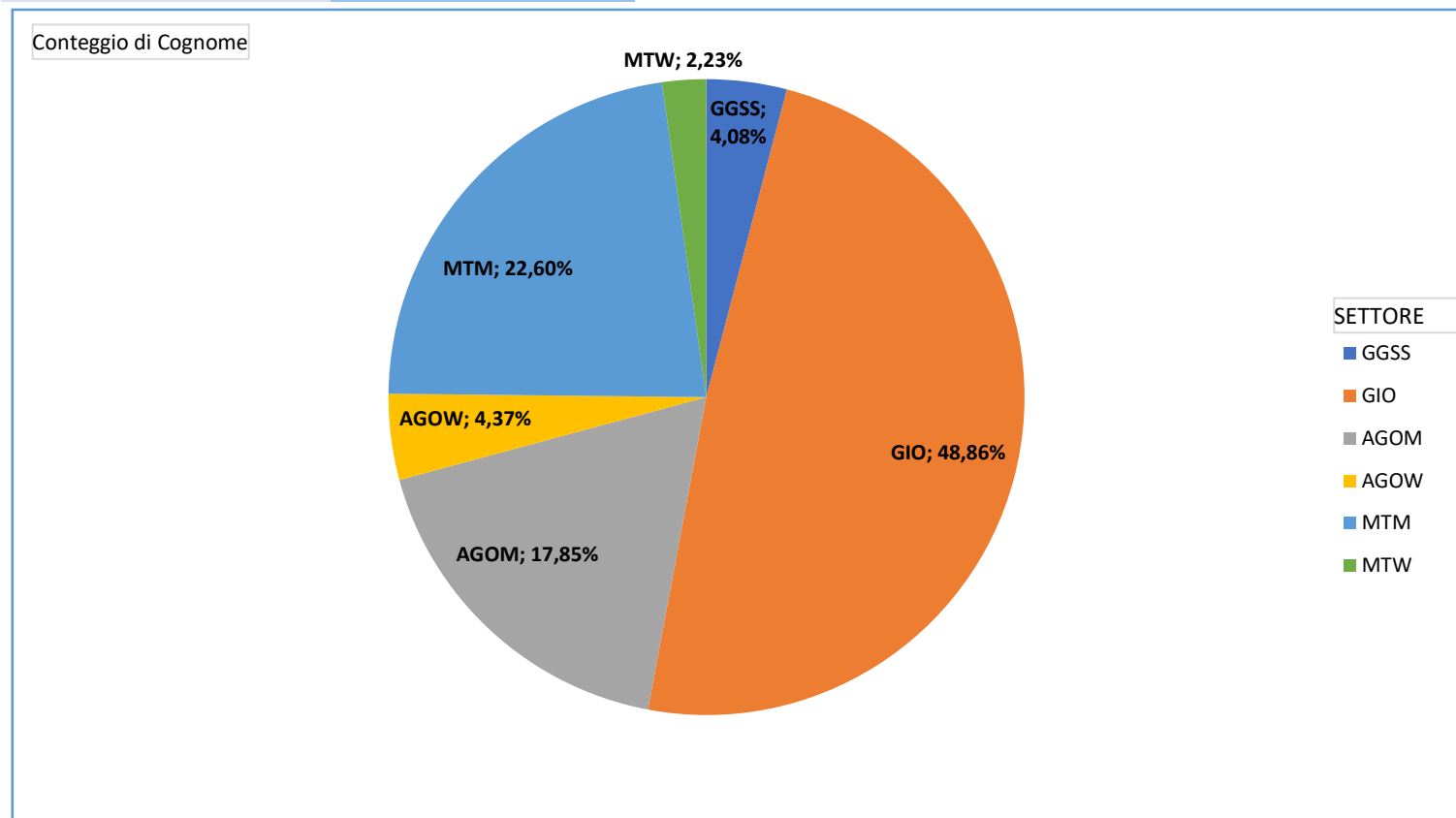
Partecipanti x Regione SMP Solo %

Conteggio di Cognome Etichette di riga	Etichette di colonna SMP	Totale complessivo
00	1,31%	1,31%
12	0,36%	0,36%
13	0,08%	0,08%
17	0,04%	0,04%
Piemonte	5,61%	5,61%
Lombardia	18,74%	18,74%
Veneto	30,96%	30,96%
Friuli	13,81%	13,81%
Emil Romagna	5,17%	5,17%
Toscana	3,22%	3,22%
Marche	1,27%	1,27%
Umbria	0,08%	0,08%
Lazio	3,74%	3,74%
Puglia	0,60%	0,60%
Basilicata	0,44%	0,44%
Trentino	3,54%	3,54%
Alto Adige	5,13%	5,13%
Aosta	1,03%	1,03%
Enti	4,85%	4,85%
Totale complessivo	100,00%	100,00%



Partecipanti x Settore %

Etichette di riga	Conteggio di Cognome
GGSS	4,08%
GIO	48,86%
AGOM	17,85%
AGOW	4,37%
MTM	22,60%
MTW	2,23%
Totale complessivo	100,00%



Partecipanti Circuito x Settore

Conteggio di Cognome Etichette di riga	Etichette di colonna						Totale complessivo
	GIO	AGOM	AGOW	GGSS	MTM	MTW	
CX	25,32%	8,07%	0,71%	4,08%	12,34%	1,10%	51,62%
SMP	23,55%	9,78%	3,66%	0,00%	10,26%	1,14%	48,38%
Totale complessivo	48,86%	17,85%	4,37%	4,08%	22,60%	2,23%	100,00%

